



Postbus 1018
3430 BA Nieuwegein
T (030) 608 77 90
F (030) 608 78 00
E info@stichtingstem.nl

ABN/AMRO 61.31.52.506
BTW 8133.99.774
KvK 30195150

JAARREKENING

2017

Flynth Audit B.V.
Gewaarmerkt als staat waarop onze
verklaring d.d.

17 MEI 2018

betrekkend heeft.
Paraaf voor waarmerkingsdoeleinden:



Inhoud

Jaarrekening 2017

Balans per 31 december 2017	2-3
Resultatenrekening 2017	4
Kasstroomoverzicht	5
Toelichting op de balans en resultatenrekening	6-10
Voorstel bestemming resultaat	11
Ondertekening	12

Jaarrekening Stem 2017

Flynth Avon B.V.
Gewaarmerkt als staat waarop onze
verklaring d.d.

17 MEI 2018

betrekking heeft.
Paraaf voor waarmerkingsdoeleinden:

1

6

Jaarcijfers 2017

BALANS PER 31 DECEMBER 2017
Voor resultaatbestemming

AKTIEF		2017	2016
Vorderingen	2.1		
Overige vorderingen		<u>44.652</u>	<u>32.983</u>
		44.652	32.983
Liquide middelen	2.2	155.439	130.060
TOTAAL ACTIVA		<u><u>200.091</u></u>	<u><u>163.043</u></u>

17 MEI 2018

Jaarcijfers 2017

BALANS PER 31 DECEMBER 2017
Voor resultaatbestemming

PASSIEF		2017	2016
Eigen vermogen	2.3		
Eigen vermogen		100.864	103.765
Onverdeeld resultaat 2017		<u>58.167</u>	<u>-2.901</u>
		159.031	100.864
Kortlopende schulden	2.4		
Handelscrediteuren		37.871	23.548
Overige schulden		<u>3.189</u>	<u>38.631</u>
		41.060	62.179
TOTAAL PASSIVA		<u>200.091</u>	<u>163.043</u>

RESULTATENREKENING 2017

	Begroting	Exploitatie	Exploitatie
	2017	2017	2016
Omzet			
Netto opbrengst bedrijfsactiviteiten	467.540	476.344	488.376
Kosten			
Management- en Administratiekosten	0	0	32.515
Overige bedrijfskosten	481.190	418.178	458.762
	<u>481.190</u>	<u>418.178</u>	<u>491.277</u>
Exploitatieresultaat	<u>-13.650</u>	<u>58.166</u>	<u>-2.901</u>
Resultaat financiële baten en lasten	0	0	0
	<u>0</u>	<u>0</u>	<u>0</u>
Resultaat uit gewone bedrijfs- uitoefening vóór belastingen	<u>-13.650</u>	<u>58.166</u>	<u>-2.901</u>
Belastingen resultaat uit gewone bedrijfsuitoefening	0	0	0
	<u>0</u>	<u>0</u>	<u>0</u>
Resultaat na belastingen	<u><u>-13.650</u></u>	<u><u>58.166</u></u>	<u><u>-2.901</u></u>

17 MEI 2018

KASSTROOMOVERZICHT 2017

	2017	2016
Operationele activiteiten		
Resultaat (na belasting)	58.166	-2.901
Afschrijvingskosten	<u>0</u>	<u>0</u>
	58.166	-2.901
Mutaties in het werkkapitaal:		
toename/afname voorraden	0	0
afname / toename vorderingen	-11.669	16.772
toename / afname kortlopende schulden	<u>-21.119</u>	<u>-125.117</u>
	-32.788	-108.345
Mutaties in voorzieningen	<u>0</u>	<u>0</u>
Kasstroom uit operationele activiteiten	25.379	-111.246
INVESTERINGSACTIVITEITEN		
investeringen minus desinvesteringen in materiele vaste activa	<u>0</u>	<u>0</u>
Kasstroom uit investeringsactiviteiten	0	0
FINANCIERINGSACTIVITEITEN		
Mutaties overige beleggingen	<u>0</u>	<u>0</u>
Kasstroom uit financieringsactiviteiten	0	0
Netto kasstroom	<u>25.379</u>	<u>-111.246</u>
Liquide middelen per 1 januari 2017	130.060	241.306
Netto kasstroom	<u>25.379</u>	<u>-111.246</u>
Liquide middelen per 31 december 2017	<u>155.439</u>	<u>130.060</u>

Toelichting op de balans en resultatenrekening

1 Waarderingsgrondslagen

1.1 Oprichting

De stichting is opgericht op 24-03-2004 en heeft haar zetel in Nieuwegein. Zij is ingeschreven bij de kamer van koophandel te Utrecht, KvK-nummer :

De stichting wordt bestuurd door het bestuur en bestaat uit een door het bestuur te bepalen oneven aantal van tenminste vijf leden.

Activiteiten

De activiteiten van Stem betreffen voornamelijk het leveren van gecertificeerde toetsen aan onderwijsinstellingen voor middelbaar beroepsonderwijs (ROC's).

1.2 Grondslagen voor waardering van activa en passiva

Algemeen

De jaarrekening is opgesteld in overeenstemming met in Nederland algemeen aanvaarde verslaggevingsregels (C1 "kleine-organisaties-zonder-winststreven"). De jaarrekening is opgesteld in euro's. Activa en passiva worden gewaardeerd tegen nominale waarde, tenzij een andere waarderingsgrondslag is vermeld.

Vergelijking met voorgaand jaar

De waarderingsgrondslagen zijn ongewijzigd ten opzichte van vorig jaar.

Vorderingen

Vorderingen worden bij de eerste opname gewaardeerd op de reële waarde inclusief transactiekosten, vervolgens wordt de vordering gewaardeerd tegen de geamortiseerde kostprijs. Noodzakelijk geachte voorzieningen voor het risico van oninbaarheid worden in mindering gebracht. Deze voorzieningen worden bepaald op basis van individuele beoordeling van de vorderingen.

1.3 Grondslagen voor bepaling van het resultaat

Het resultaat wordt bepaald als het verschil tussen het totaal der baten en het totaal der lasten

Baten

De baten bestaan uit deelnemersbijdragen gebaseerd op de leerlingenaantallen van ROC's en worden verantwoord *Lasten*
Toedeling geschiedt derhalve op basis van onafhankelijk werkelijk gebruik.

Belastingen

De lasten worden verantwoord in het jaar waarop zij betrekking hebben.

1.4

De belasting over het resultaat wordt berekend over het resultaat voor belastingen in de winst-en-verliesrekening, rekening houdend met *Kasstroomoverzicht* winst-bestanddelen en na bijtelling van niet-afrekbare kosten.

1.5

Het kasstroomoverzicht wordt opgesteld volgens de indirecte methode. Winstbelastingen worden opgenomen onder de kasstroom uit operationele activiteiten.

Toelichting op de balans

AKTIEF

2.1 Vorderingen

	31-12-2017	31-12-2016
Overige vorderingen	1.676	-
Omzetbelasting	24.295	20.741
Vennootschapsbelasting	18.681	12.242
Debiteuren	<u>0</u>	<u>0</u>
	44.652	32.983

Alle vorderingen hebben een resterende looptijd korter dan een jaar

2.2 Liquide middelen

	31-12-2017	31-12-2016
Bank	<u>155.439</u>	<u>130.060</u>
	155.439	130.060

De liquide middelen staan ter vrije beschikking van de Stichting.

Gebeurtenissen na balansdatum

Na 31 december 2017 hebben zich geen gebeurtenissen voorgedaan die materieel van invloed zijn op, dan wel een aanpassing zouden vereisen van de balansposities ultimo 2017, zoals gepresenteerd in de jaarrekening.

17 MEI 2018

6

PASSIEF

2.3 Eigen vermogen

Eigen vermogen

	31-12-2017	31-12-2016
Het verloop is als volgt:		
stand per 1 januari 2017	100.864	103.765
toevoeging resultaat 2017	58.167	-2.901
	<hr/>	<hr/>
stand per 31 december 2017	<u>159.031</u>	<u>100.864</u>

2.4 Kortlopende Schulden

	31-12-2017	31-12-2016
Crediteuren	37.871	23.548
	<hr/>	<hr/>
	<u>37.871</u>	<u>23.548</u>
Overige schulden		
	31-12-2017	31-12-2016
Vooruitontvangen gelden	0	0
Nog te betalen div facturen	3.190	38.631
	<hr/>	<hr/>
	<u>3.190</u>	<u>38.631</u>

Gebeurtenissen na balansdatum

Na 31 december 2017 hebben zich geen gebeurtenissen voorgedaan die materieel van invloed zijn op, dan wel een aanpassing zouden vereisen van de balansposities ultimo 2017, zoals gepresenteerd in de jaarrekening.

17 MEI 2018

3 Toelichting op de resultatenrekening 2017

3.1 Omzet

	Begroting 2017	Werkelijk 2017	Werkelijk 2016
Netto opbrengst bedrijfsactiviteiten	467.540	476.344	488.376
	<u>467.540</u>	<u>476.344</u>	<u>488.376</u>

de netto opbrengst bestaat uit 13141 deelnemers (2015: 13568)
12324 (2015: 12542) deelnemers zijn gefactureerd tegen € 36
en 817 (2015: 1026) deelnemers tegen € 40.

3.2 Kosten

Management- en administratiekosten

	Begroting 2017	Werkelijk 2017	Werkelijk 2016
Management	0	0	24.912
secretariaat	0	0	6.086
financiële administratie	0		1.517
	<u>0</u>	<u>0</u>	<u>32.515</u>

De uitvoering van het management en de administratie is uitbesteed aan Innovam en VOC, de uren worden middels facturen doorbelast.

De bestuurders zijn onbezoldigd en ontvangen, behalve een kostenvergoeding voor gemaakte kosten, geen bezoldiging.

3.3 Overige bedrijfskosten

	Begroting 2017	Werkelijk 2017	Werkelijk 2016
Kosten uitvoeringsorganisatie	43.167	49.806	4.905
Kosten bestuur	5.000	4.668	5.389
Kosten inspectie audit	776	776	2.788
Kosten Egel	86.077	61.556	94.004
Kosten toetsontwikkeling	336.032	295.870	346.047
Kosten kantoor-oprichting en accountant	10.000	5.503	5.629
Onvoorzien	138		
	<hr/>	<hr/>	<hr/>
	481.190	418.178	458.762

3.4 Belastingen

	Begroting 2017	Werkelijk 2017	Werkelijk 2016
Vennootschapsbelasting			0
	<hr/>	<hr/>	<hr/>
	0	0	0

In 2016 is een voorlopige aanslag betaald van € 12.242,-
In 2017 is een voorlopige aanslag betaald van € 6.439,-

Voorstel bestemming resultaat

De directie stelt voor om het resultaat ad. € 58.167 toe te voegen aan het stichtingskapitaal.
Dit voorstel dat nog dient ter goedkeuring door het bestuur, is reeds in de jaarrekening verwerkt.

17 MEI 2018

Ondertekening van de Jaarrekening

mei 2018

Bestuur

Dhr. M.J.A.M. van Gils
Voorzitter

/R.v. Diemen




Dhr. M.W.A. Reyngoudt
Peningmeester

M.W.A. Reyngoudt

Mevr. G. Bettina Bekkering
Vice-Voorzitter




Dhr. G.A.M. Ewert



Dhr. B.J. Kok


Mevr. G.C.M. den Bakker



Dhr. H. Bruin

Mevr. E. Alkemade-Akvel

/y. van Doornspeck



Dhr. G.F. van Dijk

Directie

Mevr. J. de Winter

